

## 2.12 Netzteil

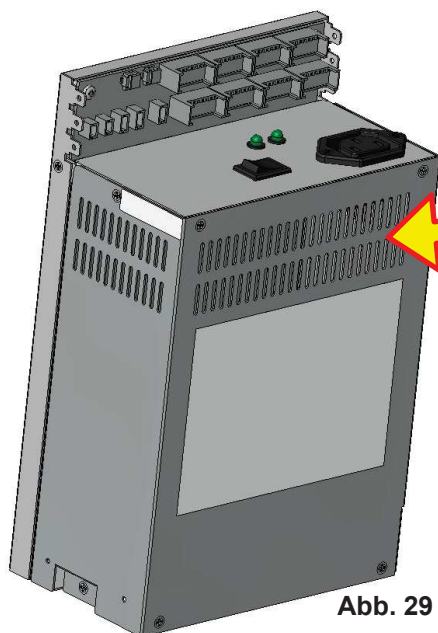


Abb. 29

Die Netzteile (Abb.29) in einem GSG sind recht einfach zu pflegen. Die Lüftungsschlitze an einem Netzteil müssen lediglich mit Druckluft gereinigt werden. Bei extremen Staubinhalt mit einem Pinsel und Staubsauger vorreinigen.

## 2.13 Steuereinheit / CPU Kühler

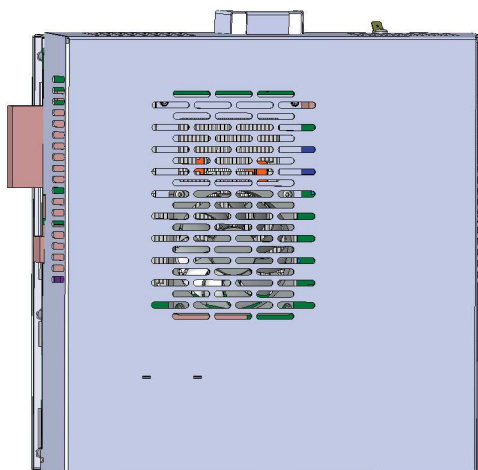


Abb. 30

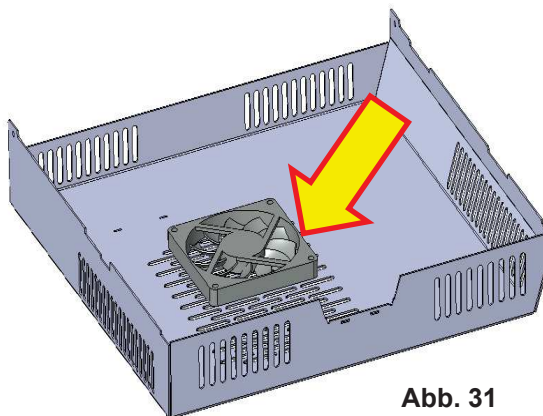


Abb. 31

Bei den Steuereinheiten geht es nur um die Reinigung des Lüfters und des CPU Kühlers. Wie bei dem Netzteil, mit Pinsel den Staub lösen und absaugen. Anschließend mit Druckluft nacharbeiten. Dabei den Lüfter festhalten, damit er sich nicht mit dreht, dies könnte zu einem Defekt des Lüfters führen. Der CPU Kühlkörper ist mit einem Pinsel und Druckluft ebenfalls zu reinigen.